



ФЕДЕРАЛЬНАЯ СЛУЖБА
ГОСУДАРСТВЕННОЙ СТАТИСТИКИ

Строительная деятельность в Республике Мордовия



январь-ноябрь 2023 года



ФЕДЕРАЛЬНАЯ СЛУЖБА
ГОСУДАРСТВЕННОЙ СТАТИСТИКИ
ПО РЕСПУБЛИКЕ МОРДОВИЯ

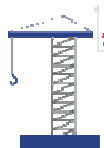
Строительная деятельность

Республика Мордовия

январь-ноябрь 2023 года

- 01 Объем работ, выполненных по виду деятельности «Строительство»
- 02 Структура объема работ по договорам строительного подряда
- 03 Строительство жилых домов
- 04 Индивидуальное жилищное строительство
- 05 Информация по регионам Приволжского федерального округа





ОБЪЕМ РАБОТ, ВЫПОЛНЕННЫХ ПО ВИДУ ДЕЯТЕЛЬНОСТИ «СТРОИТЕЛЬСТВО»

ЯНВАРЬ-НОЯБРЬ 2023 г.

В % К СООТВЕТСТВУЮЩЕМУ ПЕРИОДУ ПРЕДЫДУЩЕГО ГОДА

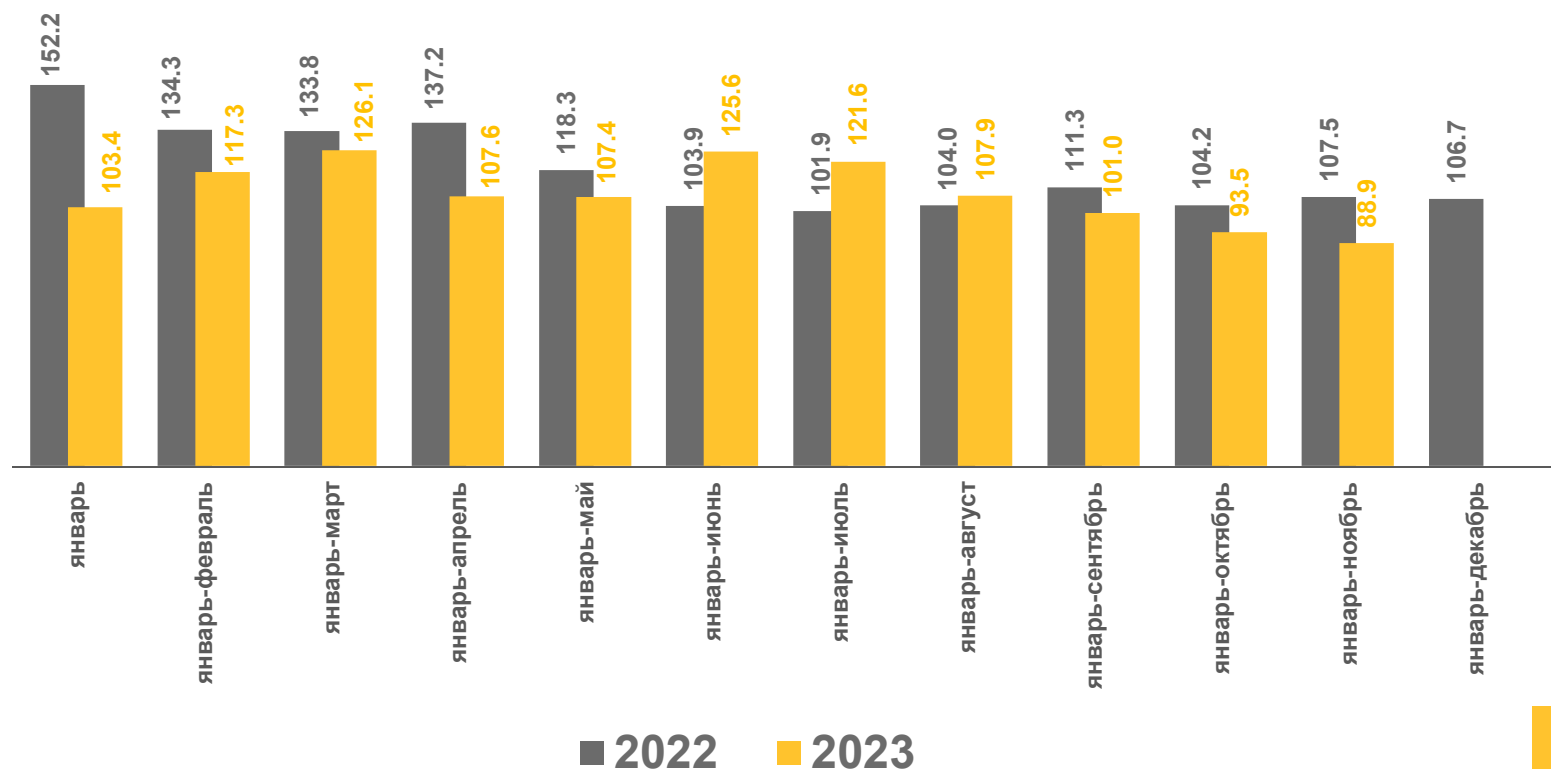
Объем работ, выполненных по виду деятельности «Строительство»

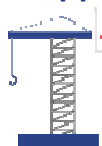
29 106,6

млн рублей

изменение, % к январю-ноябрю 2022 года

88,9





ОБЪЕМ РАБОТ, ВЫПОЛНЕННЫХ ПО ВИДУ ДЕЯТЕЛЬНОСТИ «СТРОИТЕЛЬСТВО»

НОЯБРЬ 2023 г.

Объем работ,
выполненных по
виду деятельности
«Строительство»

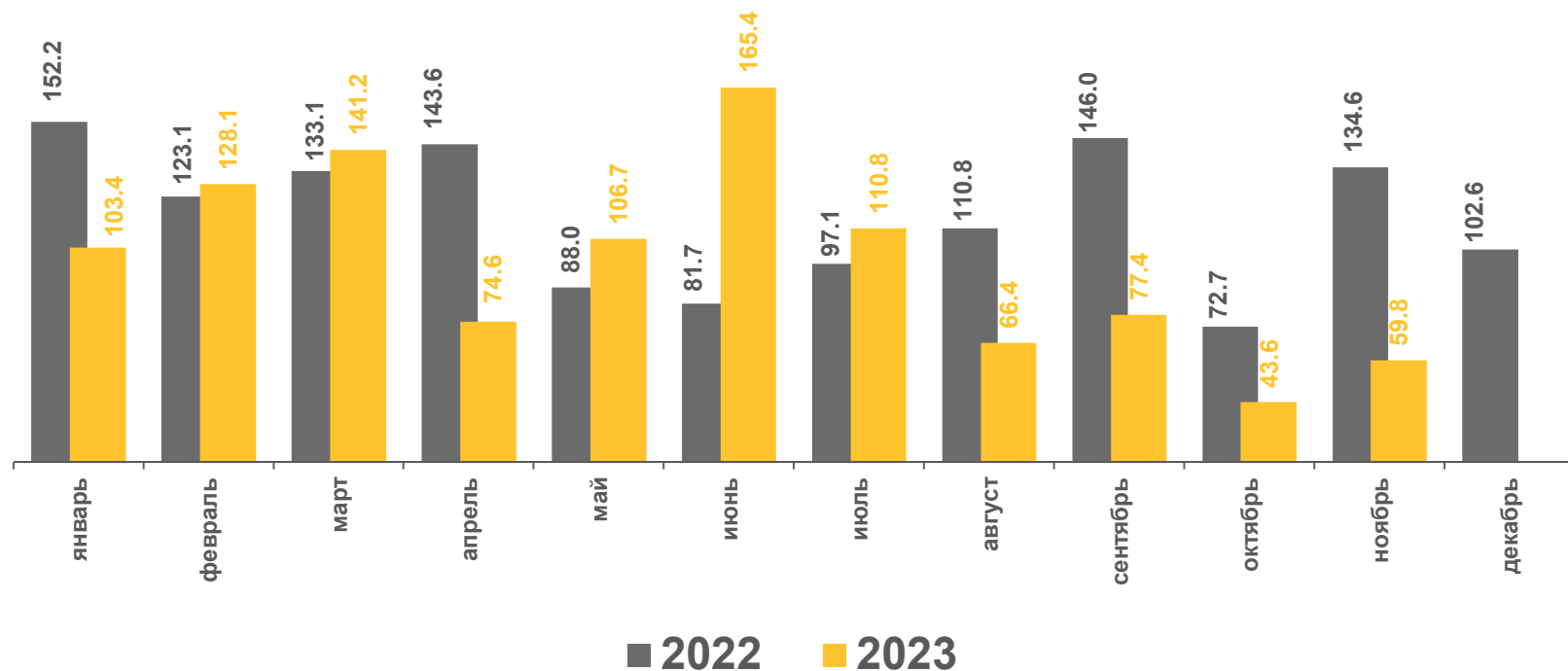
2 755,2


млн рублей

изменение, % к ноябрю
2022 года

59,8

В % К СООТВЕТСТВУЮЩЕМУ ПЕРИОДУ ПРЕДЫДУЩЕГО ГОДА





СТРУКТУРА ОБЪЕМА РАБОТ ПО ДОГОВОРАМ СТРОИТЕЛЬНОГО ПОДРЯДА

ЯНВАРЬ-НОЯБРЬ 2023 г.

Всего по Республике Мордовия **9 856,9** млн руб.



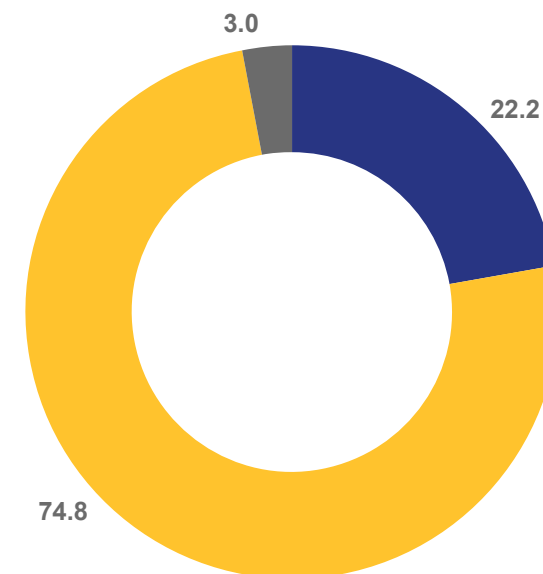
Строительство зданий **2 188,5** млн руб.



Строительство инженерных сооружений **7 373,1** млн руб.

Работы строительные специализированные **295,3** млн руб.

Структура объема работ по договорам строительного подряда (%)



- строительство жилых и нежилых зданий
- строительство инженерных сооружений
- работы строительные специализированные



ОБЪЕМ РАБОТ, ВЫПОЛНЕННЫХ ПО ВИДУ ДЕЯТЕЛЬНОСТИ «СТРОИТЕЛЬСТВО» ПО РЕГИОНАМ ПРИВОЛЖСКОГО ФЕДЕРАЛЬНОГО ОКРУГА

ЯНВАРЬ-НОЯБРЬ 2023 г.

Объем работ, выполненных собственными силами организациями ПФО по виду деятельности «Строительство»

2 351,7

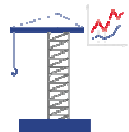
млрд рублей

изменение, %
к январю-ноябрю 2022 года

116,4

В % К СООТВЕТСТВУЮЩЕМУ ПЕРИОДУ 2022 г.
В СОПОСТАВИМЫХ ЦЕНАХ





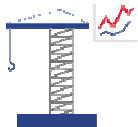
СТРОИТЕЛЬСТВО ЖИЛЫХ ДОМОВ

ЯНВАРЬ-НОЯБРЬ 2023 г.



Структура введенных жилых домов по категориям застройщиков (%)





СТРОИТЕЛЬСТВО ЖИЛЫХ ДОМОВ

ЯНВАРЬ-НОЯБРЬ 2023 г.

В % К СООТВЕТСТВУЮЩЕМУ ПЕРИОДУ ПРЕДЫДУЩЕГО ГОДА

Введено жилых зданий

1 108

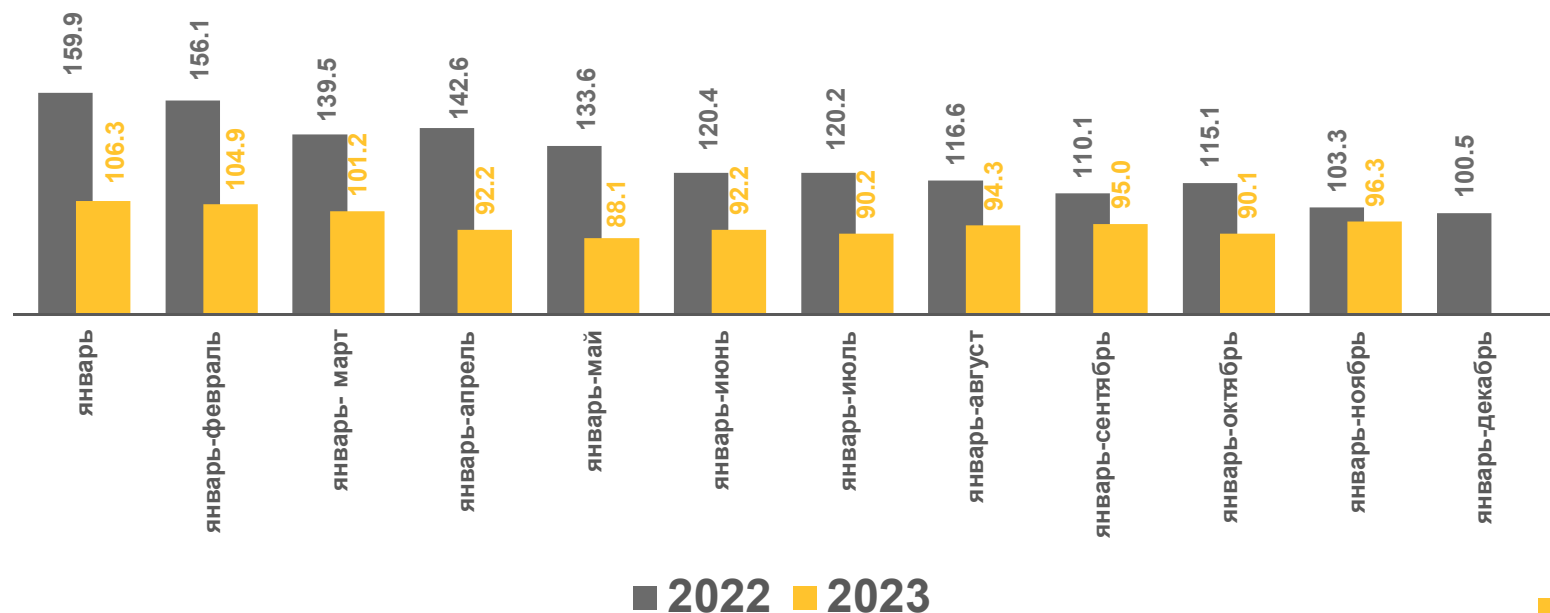
единиц


300,9

тыс. кв. м. общей площади жилых помещений

96,3%

к соответствующему периоду прошлого года





ИНДИВИДУАЛЬНОЕ ЖИЛИЩНОЕ СТРОИТЕЛЬСТВО, ОСУЩЕСТВЛЯЕМОЕ НАСЕЛЕНИЕМ РЕСПУБЛИКИ МОРДОВИЯ

ЯНВАРЬ-НОЯБРЬ 2023 г.

В % К СООТВЕТСТВУЮЩЕМУ ПЕРИОДУ ПРЕДЫДУЩЕГО ГОДА

Введено жилых зданий

1 009

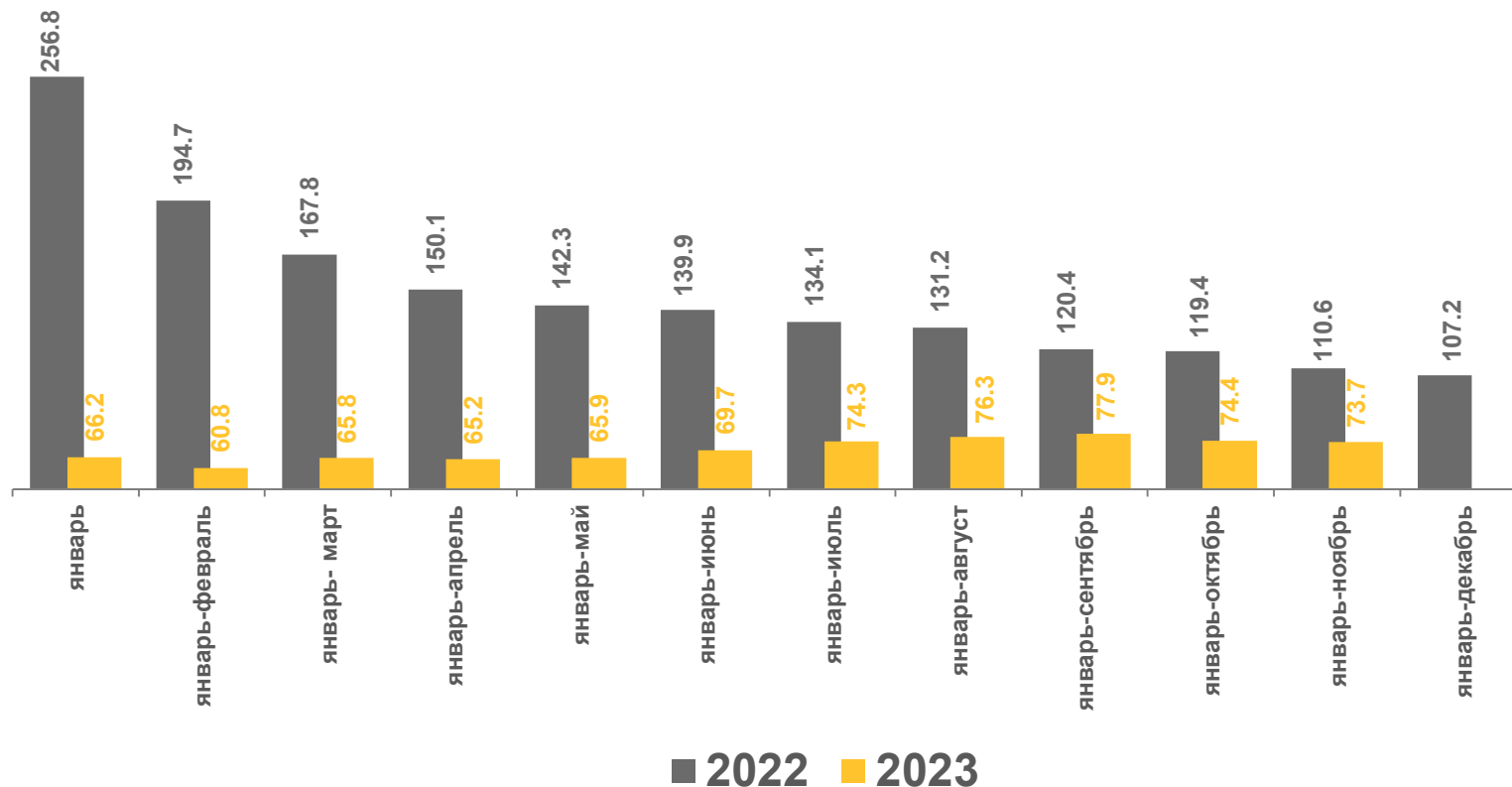
единиц


155,9

тыс. кв. м. общей площади
жилых помещений

73,7%

к соответствующему
периоду прошлого года

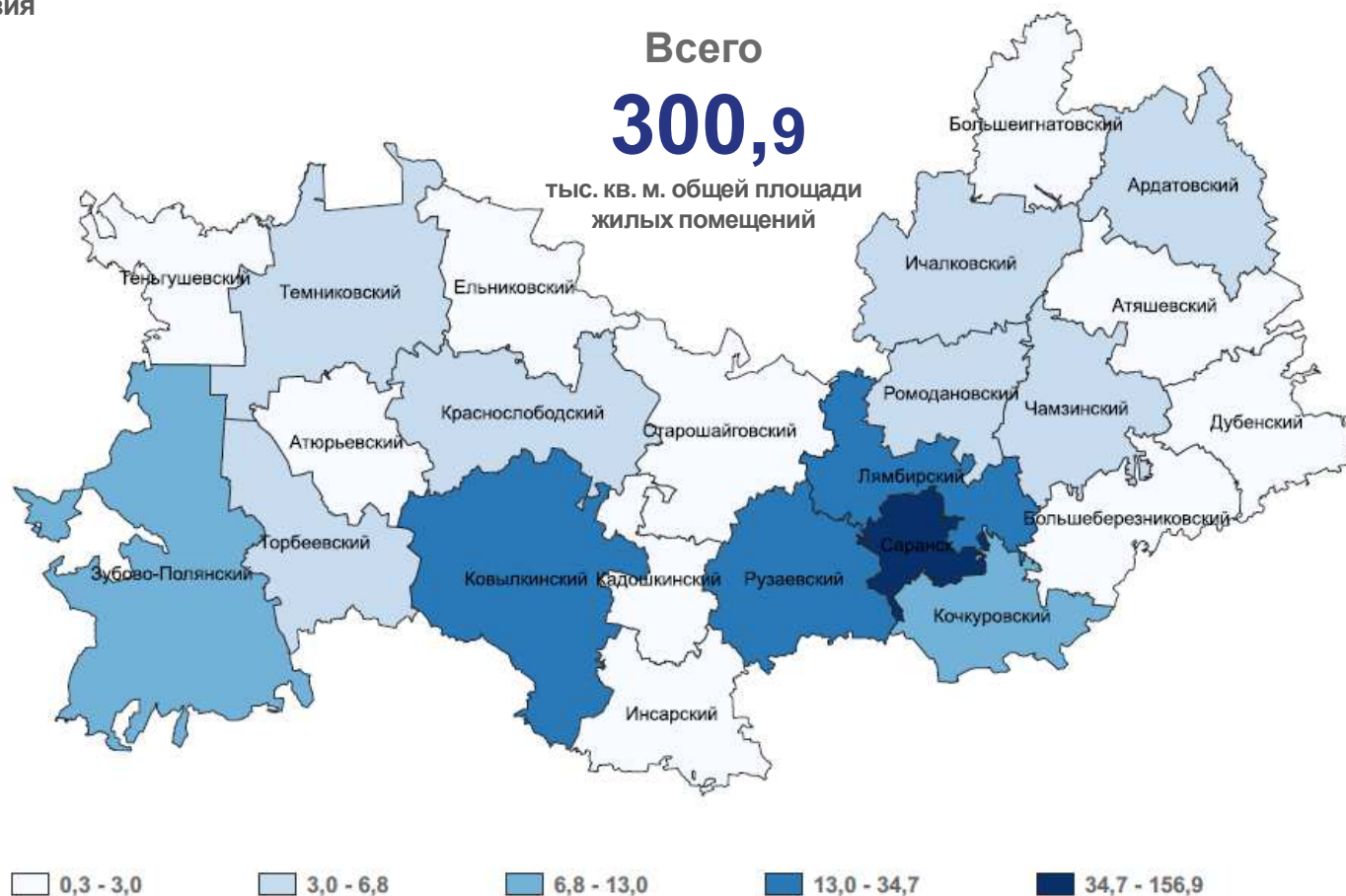


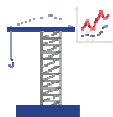


СТРОИТЕЛЬСТВО ЖИЛЫХ ДОМОВ

ЯНВАРЬ-НОЯБРЬ 2023 г., ТЫС. КВ. М. ОБЩЕЙ ПЛОЩАДИ ЖИЛЫХ ПОМЕЩЕНИЙ

Муниципальные образования Республики Мордовия с наибольшими и наименьшими значениями

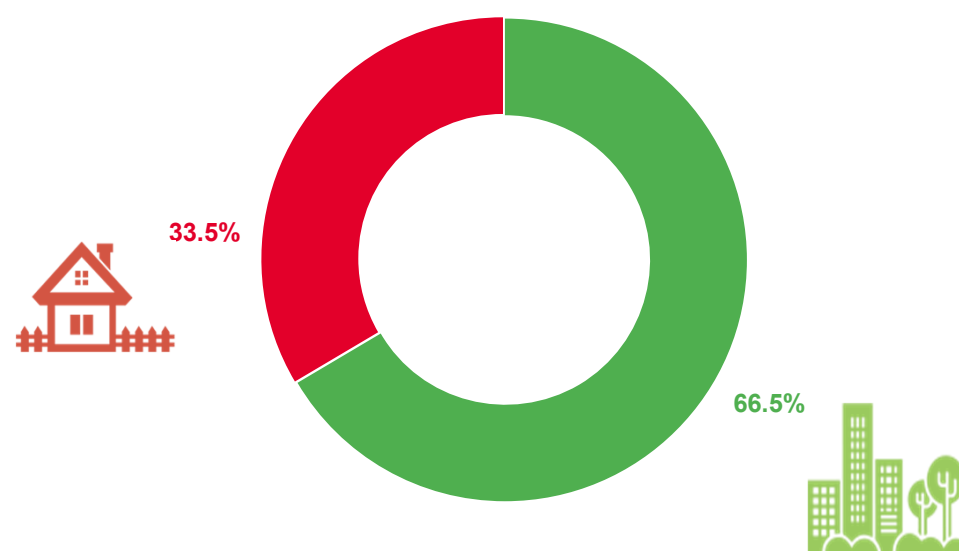
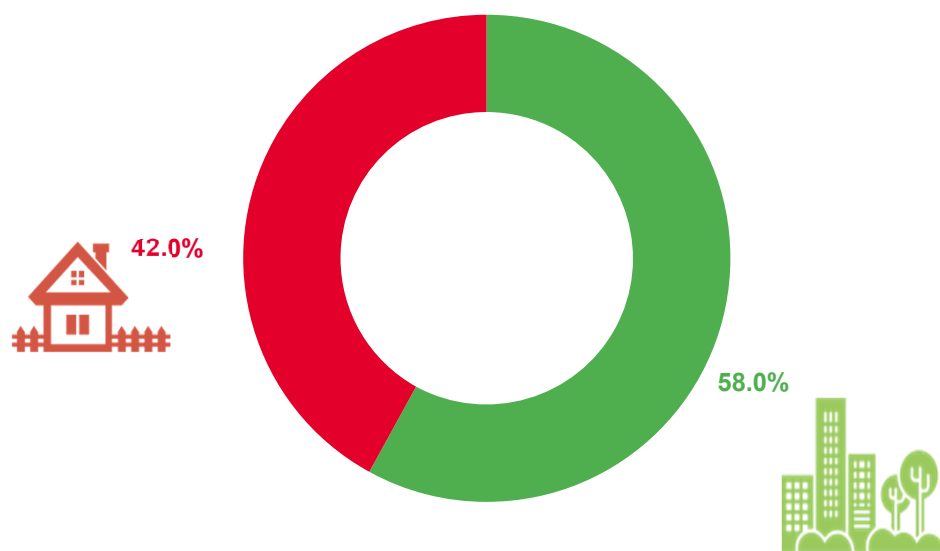




СТРОИТЕЛЬСТВО ЖИЛЫХ ДОМОВ

ЯНВАРЬ-НОЯБРЬ 2022 г.

ЯНВАРЬ-НОЯБРЬ 2023 г.



 Сельская местность

 Городская местность



ТЕМПЫ РОСТА (СНИЖЕНИЯ) ОБЪЕМОВ ЖИЛИЩНОГО СТРОИТЕЛЬСТВА ПО РЕГИОНАМ ПРИВОЛЖСКОГО ФЕДЕРАЛЬНОГО ОКРУГА

ЯНВАРЬ-НОЯБРЬ 2023 г. К СООТВЕТСТВУЮЩЕМУ ПЕРИОДУ 2022 г., %

Ввод общей площади жилых помещений



Из общего объема - введено населением

